



POR EL EJERCICIO FINALIZADO EL 30 DE JUNIO DE 1998, COMPARATIVO CON EL EJERCICIO ANTERIOR.

CONCEPTO	Amortización Acumulada									Valor residual al cierre del ejercicio	
	Al inicio del ejercicio	Altas	Bajas	Al cierre del ejercicio	Al inicio del ejercicio	Bajas	del ejercicio		Al cierre del ejercicio	30/06/98	30/06/97
							%	Monto		\$	\$
\$	\$	\$	\$	\$	\$	\$	\$	\$	\$	\$	
- TERRENOS	13,387.02	0.00	0.00	13,387.02	0.00	0.00		0.00	0.00	13,387.02	13,387.02
- CONSTRUCCIONES E INSTALACIONES	0.00	23,916.03	0.00	23,916.03	0.00	0.00	16.67	1,891.03	1,891.03	22,025.00	0.00
- MEDIOS DE TRANSPORTE	317,169.91	48,567.84	34,427.30	331,310.45	236,260.55	37,579.28	20.00	25,461.89	224,143.16	107,167.29	80,909.36
- MUEBLES Y UTILES	28,230.49	3,631.66	0.00	31,862.15	14,984.32	0.00	10.00	1,008.85	15,993.27	15,868.88	13,246.14
- MAQUINAS P/OFICINA Y COMPUTACION	174,946.40	46,851.92	0.00	221,598.32	89,337.91	0.00	10.00	7,941.47	97,279.38	124,318.94	85,608.49
- INSTRUMENTAL Y HERRAMIENTAS	41,686.80	1,019.90	0.00	42,706.70	32,642.91	0.00	5.00	7,218.52	39,861.43	2,845.27	9,043.89
- EQUIPOS DE RADIO	84,592.84	1,891.10	0.00	86,484.04	18,746.84	0.00	10.00	7,736.82	26,483.66	60,000.38	65,846.10
- MAQUINAS Y EQUIPOS	149,461.11	85,885.93	54,137.45	181,209.59	45,777.84	5,262.32	10.00	18,212.17	58,727.69	122,481.90	103,683.27
- ELEMENTOS DE TELEFONIA	2,973.83	3,392.00	490.21	5,875.62	1,187.53	236.79	10.00	260.84	1,211.58	4,664.04	1,786.29
- OBRAS VIALES	29,582,016.42	6,292,057.02	0.00	35,874,073.44	18,120,521.13	0.00	(*)	4,970,893.46	23,091,414.59	12,782,658.85	11,461,495.34
- ANTICIPO A PROVEEDORES		65,942.87	0.00	65,942.87	0.00	0.00		0.00	0.00	65,942.87	0.00
TOTALES al 30/06/98	30,394,464.92	6,572,956.27	69,054.96	36,878,366.23	18,559,459.03	43,078.39		5,040,825.16	23,557,005.90	13,321,360.43	11,835,005.94
TOTALES al 30/06/97	25,092,330.63	5,302,134.29	0.00	30,394,464.92	13,525,564.68	0.00		5,033,894.34	18,559,459.02	11,835,005.90	

(*) El porcentaje de depreciación de la obras viales varia entre 1 y 13 años según las características de las mismas.


 Ing. ANGEL ALBERTO BARRIOTTO
 PRESIDENTE


 E. CASTILLO
 CONTADOR PUBLICO U. N. C.
 EXT. 101103-7 - CORDOBA

INVERSIONES

ANEXO D

Correspondiente al ejercicio finalizado el 30-06-98 comparativo con el ejercicio anterior

Características de la inversión	Valor al 30/06/98	Valor al 30/06/97
<p>CORRIENTES</p> <p>Colocaciones transitorias</p> <p>Depósitos a plazo fijo en dólares (anexo G)</p> <p>Depósitos a plazo fijo en pesos</p>	<p>PESOS</p> <p>880,611.76</p> <p>1,113,442.91</p>	<p>PESOS</p> <p>436,473.71</p> <p>1,068,135.12</p>
TOTAL	1,994,054.67	1,504,608.83

RED VIAL CENTROS

 ING. ANGEL ALBERTO CARRIZOSA
 PRESIDENTE



LUIS E. CASTILLO
 CONTADOR PUBLICO U. N. C.
 RAT. 10 1165-7 - CORDOBA

PREVISIONES


ANEXO E

Correspondiente al ejercicio finalizado el 30-06-98 comparativo con el ejercicio anterior.

RUBRO	Saldo al comienzo del ejercicio	Aumentos	Disminuciones	Saldos al cierre del ejercicio	
				30/06/98	30/06/97
CORRIENTE Deducidas del Activo	\$	\$	\$	\$	\$
Previsión intereses s/compensación indemnizatoria (Nota 3)	1,085,685.80	1,544,493.87	0.00	2,630,179.67	1,085,685.80
TOTALES	1,085,685.80	1,544,493.87	0.00	2,630,179.67	1,085,685.80
NO CORRIENTE Incluidas en el Pasivo					
Previsión despidos (Nota 10)	258,000.00	108,000.00	0.00	366,000.00	258,000.00
Previsión por juicios pendientes (Nota 11)	56,400.00	49,165.00	0.00	105,565.00	56,400.00
TOTALES	314,400.00	157,165.00	0.00	471,565.00	314,400.00

RED MIAMI CENTRO S.A.

 ING. ANGEL ALBERTO GARBOTTO
 PRESIDENTE


 LUIS E. CASTILLO
 CONTADOR PUBLICO U. R. C.
 MAT. 101786-7 - COCUBA

ACTIVOS Y PASIVOS EN MONEDA EXTRANJERA


Correspondiente al ejercicio finalizado el 30-06-98 comparativo con el ejercicio anterior.

ANEXO G

RUBRO	Monto de moneda extranjera	Cambio vigente	Saldo al cierre del ejercicio	
			30/06/98	30/06/97
ACTIVO		\$	\$	\$
ACTIVO CORRIENTE				
DISPONIBILIDADES				221.00
CAJA				
INVERSIONES TRANSITORIAS				
Depósitos a plazo fijo	U\$S 877,613.61	0.999	876,735.99	433,399.63
Intereses devengados	U\$S 3,879.64		3,875.77	3,074.08
TOTAL	U\$S 881,493.25		880,611.76	436,694.71
PASIVO				
PASIVO CORRIENTE				
CUENTAS POR PAGAR				
Proveedores	U\$S 1359.36	1.000	1359.36	0.00
OTROS PASIVOS				
Obligaciones a pagar	U\$S 0.00		0.00	63,640.19
TOTAL	U\$S 1,359.36		1,359.36	63,640.19

RED VIAL CENTRO S.A.

ING. ANGEL ALBERTO SANCHEZ
PRESIDENTE



LUIS E. CASTILLO
CONTADOR PUBLICO U.N.C.
MAT. 10.1186-7 - CORDOBA

INFORMACION REQUERIDA POR EL ARTICULO 64 DE LA LEY 19.550

Correspondiente al ejercicio finalizado el 30-06-98 comparativo con el ejercicio anterior.

RUBRO	Costo de Ventas	Gastos de Administración	Gastos de Rutina	Gastos de Explotación	Gastos Operativos	Totales al 30-jun-98	Totales al 30-jun-97
	\$	\$	\$	\$	\$	\$	\$
Gastos de Explotación		63.11	-	1,951.33	878.02	2,892.48	1,506.99
Fletes		112.29	1,921.00	1,675.39	1,554.56	5,263.24	28,681.76
Subcontratos		-	1,082,224.89	9,675.00	12,259.59	1,104,159.48	916,438.41
Sueldos, jornales y cargas sociales		340,872.29	77,652.56	728,587.67	357,933.36	1,505,045.88	1,377,338.47
Otros honorarios profesionales		12,561.87	3,200.00	557.62	193,017.69	209,337.18	112,743.65
Gastos de licitaciones		-	-	-	-	-	-
Impuestos, tasas y contribuciones		86,674.87	-	-	-	86,674.87	139,958.15
Publicidad		1,500.00	2,600.00	-	97,480.59	101,580.59	93832.45
Amortización bienes de uso	4,970,893.45	11,298.56	-	58,433.67	-	5,040,625.68	5,033,894.23
Gastos de mantenimiento		36,142.93	4,452.94	81,758.02	13,521.18	135,875.07	123,313.67
Gastos de viajes y traslados		39,433.06	20,150.64	22,418.92	68,152.48	150,155.08	177,894.50
Seguros		6,061.76	95.91	2,661.37	51,036.91	59,855.95	49,570.82
Agua y energía		46.90	198.39	78,202.33	9,324.86	85,772.48	62,735.16
Teléfono, télex, correspondencia		5,924.40	1,489.43	9,047.88	34,075.23	50,536.94	53,835.89
Alquileres		13,732.58	9,357.30	19,174.71	88,868.41	129,133.00	136,706.38
Impresos y papelería		5,758.51	1,181.04	46,866.46	5,997.18	59,803.19	50,002.05
Diversos		202,306.11	51,804.24	122,584.82	163,679.83	540,375.00	192,592.71
Quebranto para despidos		-	-	-	108,000.00	108,000.00	90,000.00
Quebranto por juicios pendientes		-	-	-	49,185.00	49,165.00	45,052.42
Donaciones y Subsidios		21,100.35	-	-	-	21,100.35	8,480.00
Quebranto cap. e inter. comp. indemn.		-	-	197,513.82	19,812.60	217,126.42	213,596.05
Seguridad y Vigilancia		-	-	-	164,333.59	313,325.94	358,942.22
Materiales y Repuestos		1,884.94	135,104.25	12,003.16	-	5,931.45	7,896.77
Comisiones y gastos bancarios		5,931.45	-	-	-	-	-
TOTALES AL 30/06/98	4,970,893.45	791,405.98	1,391,432.59	1,391,112.17	1,436,891.06	9,981,735.25	9,274,810.75
TOTALES AL 30/06/97	4,936,063.67	898,066.66	1,662,206.30	1,242,900.94	535,573.18	9,274,810.75	-

RED VIAL CENTRO IS

ING. ANGEL ALBERTO

LUIS E. CASTILLO

CONTADOR PUBLICO U. R. G.